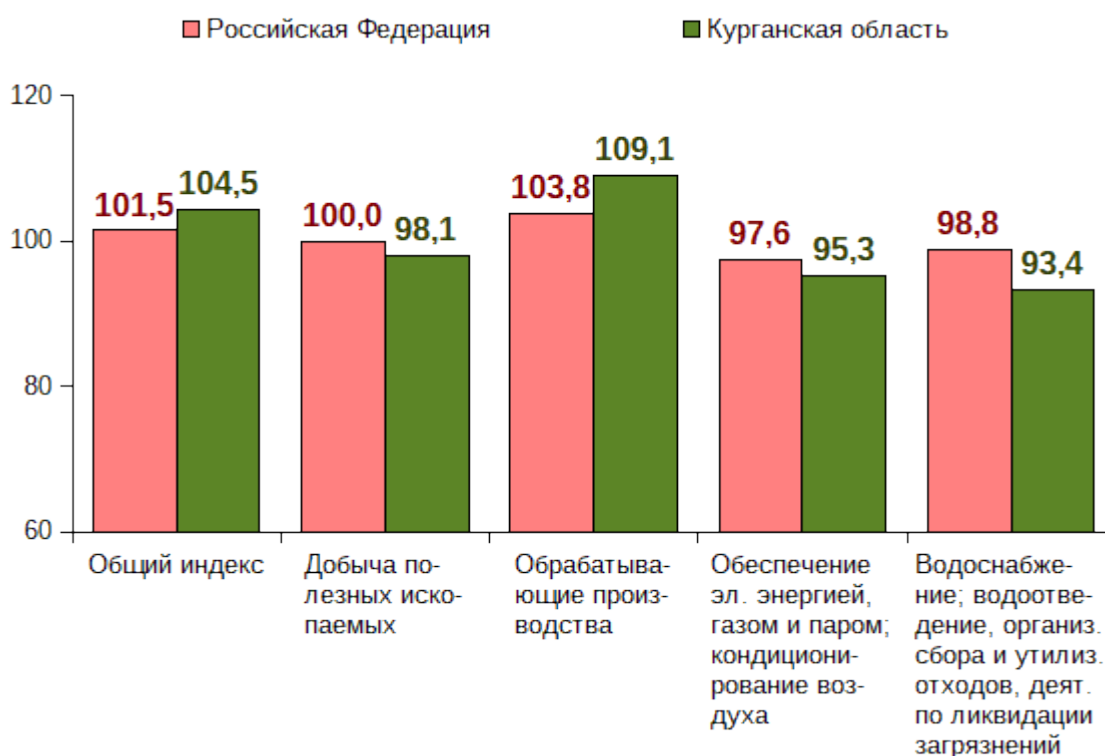


Социально-экономическое положение Курганской области за январь-март 2020 года

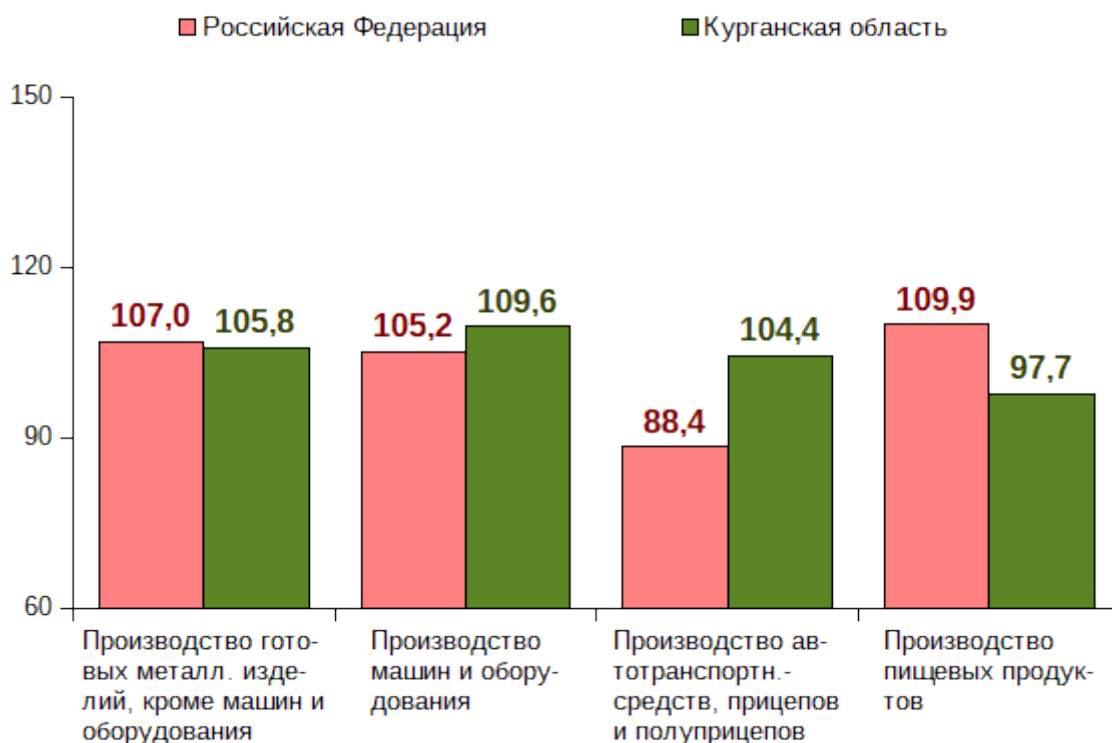
Промышленное производство. В январе-марте 2020 года индекс промышленного производства в Курганской области составил 104,5 % по сравнению с аналогичным периодом 2019 года, отгружено продукции на 32,8 млрд. руб.

Индекс промышленного производства по видам деятельности за январь-март 2020 года (в % к соответствующему периоду 2019 года)



Обрабатывающими производствами, занимающими в структуре промышленного производства 78,4 %, отгружено продукции на сумму 25,7 млрд. руб. Индекс обрабатывающих производств в январе-марте 2020 года составил 109,1 % к январю-марту 2019 года.

Индексы по отдельным видам обрабатывающих производств за январь-март 2020 года (в % к соответствующему периоду 2019 года)



Среди наиболее значимых обрабатывающих производств увеличилось по сравнению с аналогичным периодом прошлого года производство машин и оборудования на 9,6 %, производство прочих неметаллических минеральных продуктов на 21,9 %, производство автотранспортных средств, прицепов и полуприцепов на 4,4 %, готовых металлических изделий на 5,8 %.

Среди крупных и средних промышленных предприятий области за январь-март 2020 год увеличили объемы производства: АО «Кургандормаш», ООО «КАВЗ», АО «Курганмашзавод», ООО «РТМТ», АО «НПО «Курганприбор», ОАО «Синтез», ООО «Бентонит Кургана», ОАО «Завод «Старт», ЗАО «Курганстальмост», ООО «Велфарм», ООО «БентИзол», ОАО «Кургансельмаш», ЗАО «Катайский насосный завод».

За отчетный период индекс производства по добыче полезных ископаемых составил 98,1% к аналогичному периоду прошлого года, отгружено продукции на сумму 784,9 млн. руб.

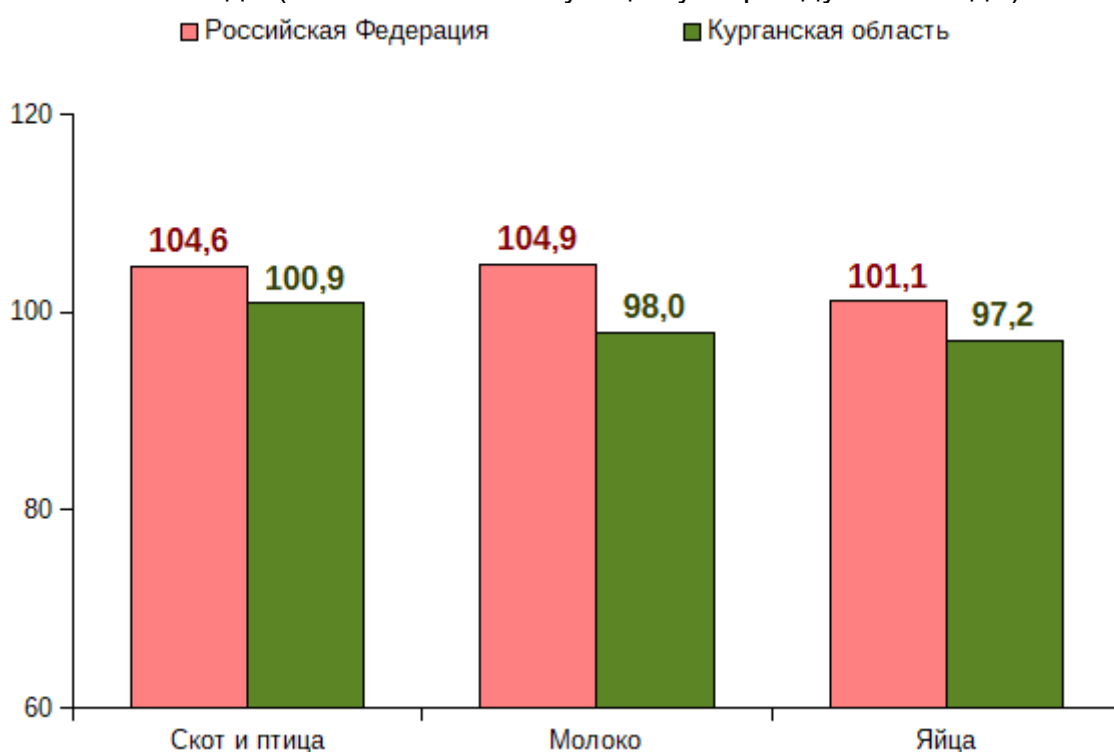
Индекс производства по виду деятельности «Обеспечение электрической энергией, газом и паром; кондиционирование воздуха» составил 95,3 % к январю-марту 2019 года, выполнено работ на 5,6 млрд. руб.

По виду деятельности «Водоснабжение; водоотведение, организация сбора и утилизации отходов, деятельность по ликвидации загрязнений» выполнено работ на 695,9 млн. руб., индекс производства составил 93,4 %.

Агропромышленный комплекс. Объем производства продукции сельского хозяйства всех сельхозпроизводителей (сельскохозяйственные организации, крестьянские (фермерские) хозяйства и индивидуальные предприниматели, хозяйства населения) в январе-декабре 2019 года, по предварительной оценке, составил 46,4 млрд. руб., или 101,0 % к январю-декабрю 2018 года.

За январь-март 2020 года хозяйствами всех категорий, по расчетам, произведено скота и птицы на убой в живом весе 11,7 тыс. тонн (100,9 % к уровню 2019 г.), молока – 46,3 тыс. тонн (98,0 %), яиц – 19,2 млн. штук (97,2 %).

Индексы производства продукции сельского хозяйства за январь-март 2020 года (в % к соответствующему периоду 2019 года)



В сельскохозяйственных организациях в январе-марте 2020 года по сравнению с соответствующим периодом 2019 года производство скота и птицы на убой (в живом весе) увеличилось на 4,0 %, яиц – сократилось на 9,9 %, молока – на 0,8 %.

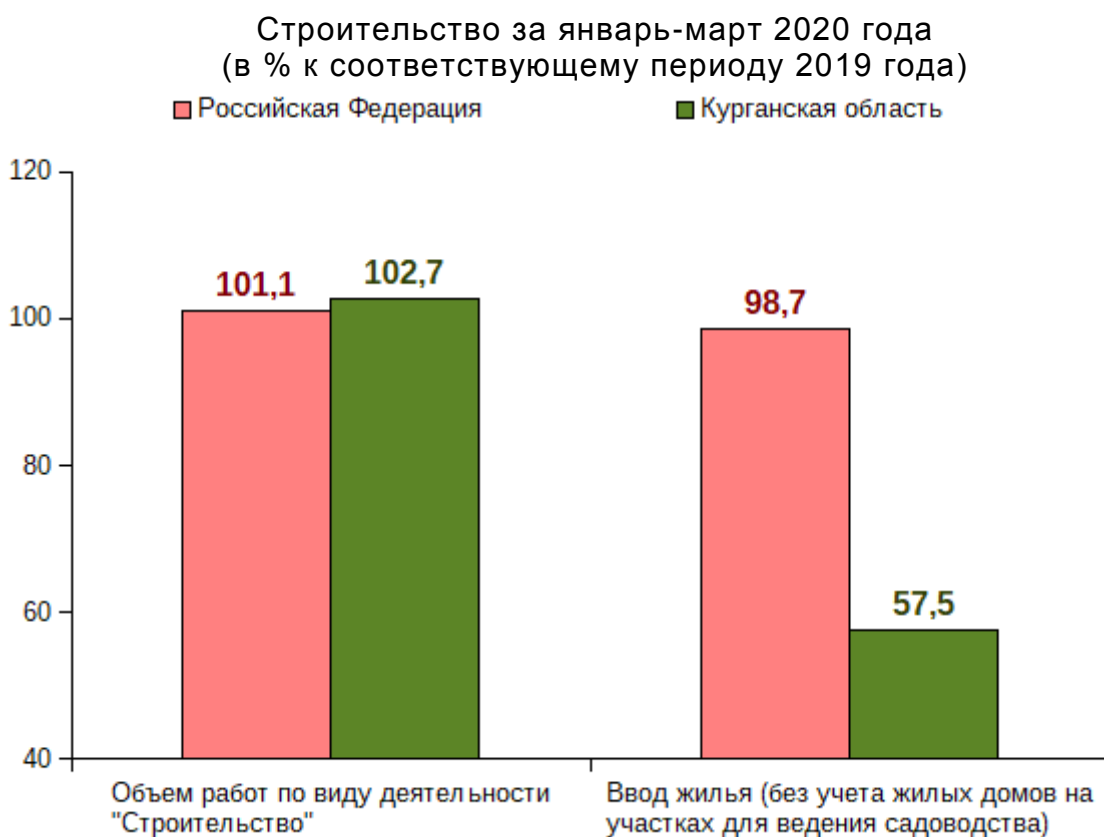
Транспорт. За отчетный период грузооборот автомобильного транспорта организаций всех видов экономической деятельности (без субъектов малого предпринимательства и организаций, средняя численность работников которых не превышает 15 человек) увеличился на 14,7 % к январю-марту 2019 года и составил 77,8 млн. т-км.

Пассажирооборот автомобильного транспорта в отчетном периоде снизился на 10,8 % к аналогичному периоду прошлого года и составил 94,0 млн. пасс.-км.

Строительство. Объем работ, выполненных по виду деятельности «Строительство», в январе-марте 2020 года составил 1,6 млрд. руб. или 102,7 % к аналогичному периоду 2019 года.

За январь-март 2020 года введены в действие жилые дома общей площадью 37,5 тыс. кв. м (без учета жилых домов на участках для ведения садоводства), или 57,5 % к уровню ввода жилья в январе-марте 2019 года.

Из общего ввода жилья 86,7 % построено индивидуальными застройщиками, которыми введено 347 домов общей площадью 39,0 тыс. кв. м (с учетом жилых домов на участках для ведения садоводства). В основном ввод обеспечен индивидуальными застройщиками г. Кургана (107 домов), Кетовского района (78), Сафакулевского (25) и Шадринского района (23 домов) с учетом жилых домов на участках для ведения садоводства.



Инвестиции. В январе-декабре 2019 года инвестиции в основной капитал, направленные на развитие экономики и социальной сферы области (по полному кругу), составили 40237,8 млн. руб., или 138,4 % к соответствующему периоду 2018 года.

В структуре инвестиций по источникам финансирования (по организациям, не являющимся субъектами малого предпринимательства) 43,7 % занимают собственные средства, они составили 12,5 млрд. руб. За счет привлеченных средств освоено инвестиций на 16,1 млрд. руб. (56,3%).

Потребительский рынок. Оборот розничной торговли в январе-марте 2020 года составил 29,0 млрд. руб., в сопоставимых ценах – 102,2 % к уровню 2019 года.

Оборот торговли непродовольственными товарами (50,5 % в структуре оборота розничной торговли) увеличился на 3,1 % по сравнению с январем-мартом прошлого года, оборот торговли пищевыми продуктами, включая напитки, и табачными изделиями (49,5 %) увеличился на 1,3 % относительно января-марта 2019 года.

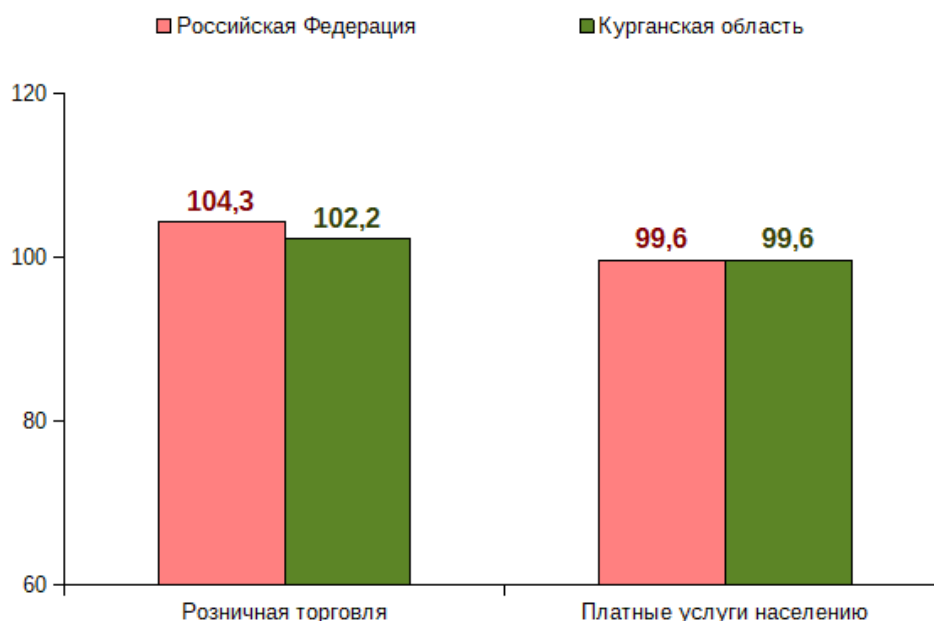
Оборот розничной торговли в отчетном периоде на 98,2 % формировался торговыми организациями и индивидуальными предпринимателями, осуществляющими деятельность вне рынка, доля розничных рынков и ярмарок составила 1,8 %.

Оборот общественного питания в январе-марте 2019 года составил 923,8 млн. руб., что в сопоставимых ценах составило 96,0% к соответствующему периоду предыдущего года.

Платных услуг населению области оказано на 8,2 млрд. руб. (99,6 % к январю-марту 2019 года в сопоставимых ценах).

В структуре объема платных услуг населению наибольшую долю занимали жилищно-коммунальные услуги (39,5 %), транспортные услуги (11,8 %) и телекоммуникационные услуги (15,1 %).

Динамика оборота розничной торговли, платных услуг населению за январь-март 2020 года (в % к соответствующему периоду 2019 года в сопоставимых ценах)

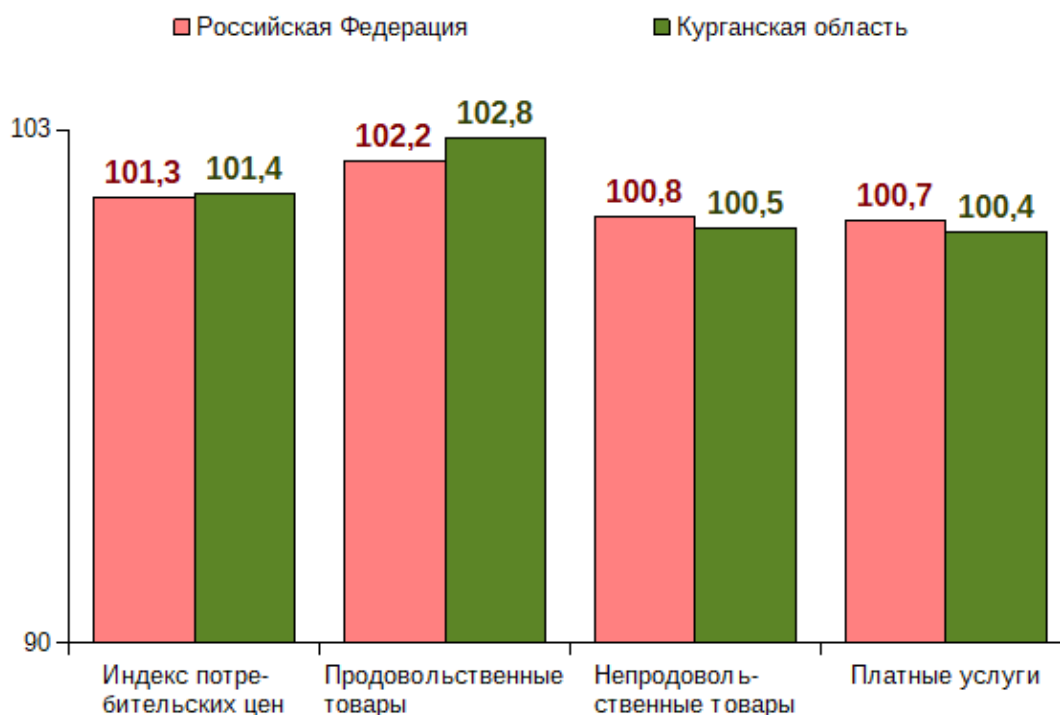


В первом квартале текущего года услуг бытового характера оказано на 822,6 млн. руб. Значительную долю в объеме бытовых услуг населению составляют услуги по техническому обслуживанию и ремонту транспортных средств, машин и оборудования – 32,9 %, ремонту и строительству жилья и других построек – 17,4%, парикмахерским услугам – 11,6 %.

Цены. Потребительские цены на товары и услуги выросли на 1,4 %, в том числе на продовольственные товары – на 2,8 %, на непродовольственные товары – на 0,5 %, на платные услуги – на 0,4 %.

Цены на продукцию производителей промышленных товаров с начала года выросли на 1,5 %, продукцию инвестиционного назначения на 5,2 %, сельского хозяйства снизились на 0,3 %. Индекс тарифов на грузовые перевозки с начала года составил 102,4%.

Индексы потребительских цен за январь-март 2020 года (в % к декабрю 2019 года)



Стоимость минимального набора продуктов питания в Курганской области в марте 2020 года возросла на 1,1 % уровня марта 2019 года и составила 4037,2 руб., что на 3,3 % ниже, чем по Российской Федерации и на 7,9 % по Уральскому федеральному округу.

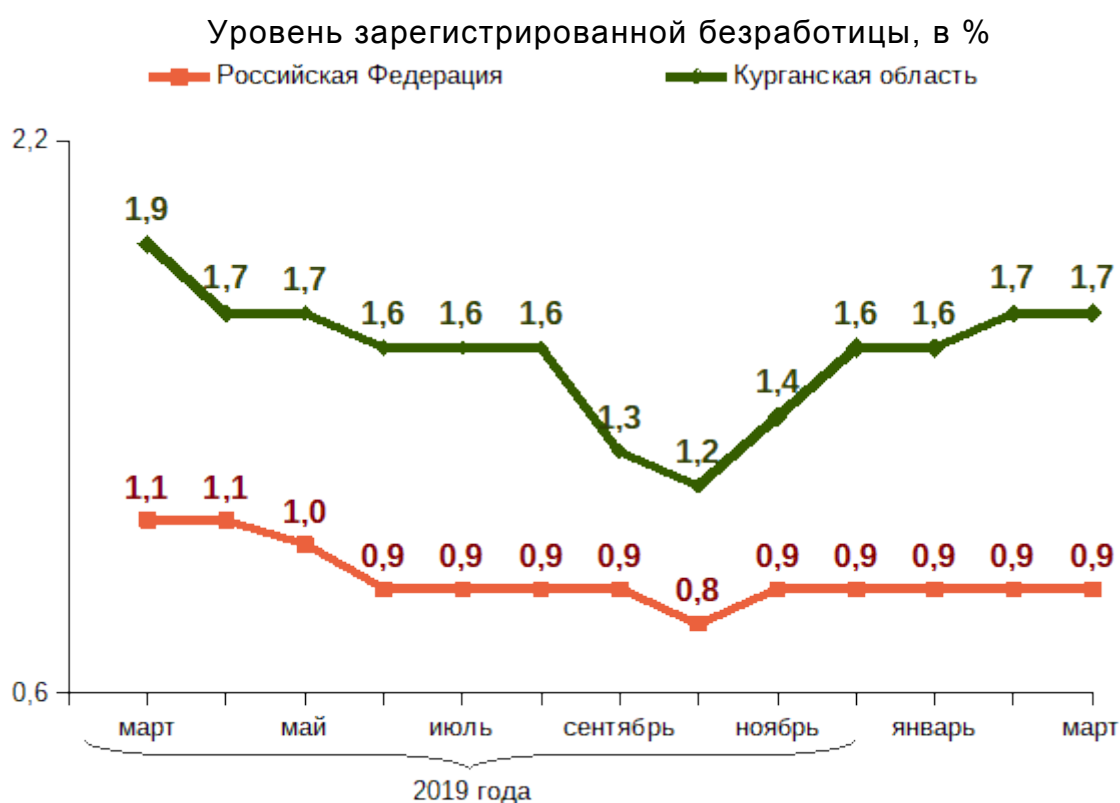
Рынок труда. На конец марта 2020 года в органах службы занятости населения Курганской области состояли на учете 6652 человек не занятых трудовой деятельностью, из них 6114 человек имели статус безработного.

Численность безработных по сравнению с аналогичным периодом прошлого года уменьшилась на 16,2 % (на 1170 человек).

При содействии службы занятости населения в марте 2020 года трудоустроено 887 человек (в том числе безработные – 61,0 %).

Нагрузка не занятого трудовой деятельностью населения, зарегистрированного в службе занятости, на 100 заявленных вакансий составила 96,9 человека.

Уровень зарегистрированной безработицы на конец марта 2020 года – 1,7 % от численности рабочей силы.



Демографическая ситуация. Численность населения Курганской области за январь 2020 года сократилась на 742 человека и на 1 февраля 2020 года по оценке составила 826,4 тыс. человек.

Естественная убыль населения за январь-февраль 2020 года составила 920 человек. В январе-феврале 2020 года в Курганской области родилось 1145 младенцев – уменьшение числа родившихся на 10,3 % (131 человек) по сравнению с соответствующим периодом прошлого года, умерло 2065 человек. Число умерших превысило число родившихся в 1,8 раза.

В январе 2020 года по сравнению с соответствующим периодом предыдущего года число выбывших увеличилось на 143 человека

(на 7,4%). Число прибывших составило 1823 человек и практически осталось на уровне января 2019 года (1826 человек). Миграционная убыль населения за январь 2020 года по сравнению с предыдущим годом увеличилась почти в 2,5 раза.

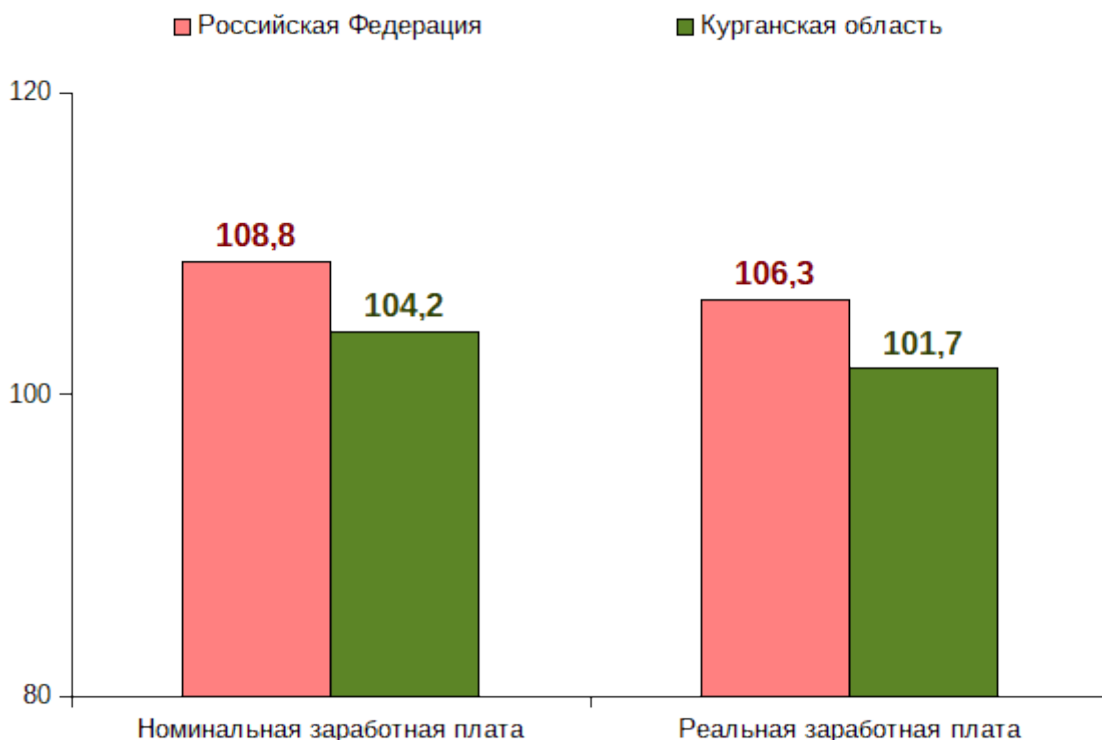
Уровень жизни. Среднедушевой денежный доход населения области январь-декабрь 2019 года составил 21185 руб. или 104,2 % к аналогичному периоду прошлого года. Реальные денежные доходы уменьшились на 1,0 % по сравнению с 2018 годом.

В январе-феврале 2020 года среднемесячная номинальная начисленная заработная плата работников организаций составила 30326,1 руб. (104,2 % к уровню января-февраля 2019 года).

Реальная заработная плата (скорректированная на инфляцию) увеличилась на 1,7 % к январю-февралю 2019 года.

По данным органов статистики на 1 апреля 2020 года просроченная задолженность по заработной плате по кругу наблюдаемых видов экономической деятельности составила 0,8 млн. руб.

Динамика заработной платы за январь-февраль 2020 года
(в % к соответствующему периоду 2018 года)



Финансовая деятельность организаций. По оперативным данным, за январь 2020 года сальдированный финансовый результат организаций области в действующих ценах сложился отрицательный -119,7 млн. руб. (116 организаций получили прибыль в размере 669,4 млн руб., 76 организаций имели убыток на сумму 789,1 млн руб.).

Бюджетная система. Консолидированный бюджет Курганской области за январь-март 2020 года исполнен с профицитом в размере 1 063,6 млн. руб. Общие доходы получены в сумме 11 117,7 млн. руб., общие расходы консолидированного бюджета области составили 10 054,0 млн. руб.

Налоговые и неналоговые доходы за январь-март 2020 года консолидированного бюджета Курганской области составили 6 274,9 млн. руб. (119,7 % к соответствующему периоду 2019 года). Основную долю в общей сумме налоговых и неналоговых доходов консолидированного бюджета области в январе-марте 2020 года составили – налог на доходы физических лиц (38,1 %), налог на прибыль организаций (19,2 %), акцизы по подакцизным товарам (продукции), производимым на территории РФ (18,4 %), налоги на имущество (9,4 %).

Основной группой расходов консолидированного бюджета Курганской области, по прежнему, являются расходы на социально-культурные цели – 77,7 % расходов консолидированного бюджета Курганской области или 7,8 млрд. руб.

Областной бюджет Курганской области исполнен за январь-март 2020 года с профицитом в сумме 882,6 млн. руб. Налоговые и неналоговые доходы областного бюджета составили 4 975,8 млн. руб. (123,4 % к соответствующему периоду 2019 года).

В структуре расходов областного бюджета межбюджетные трансферты бюджетам муниципальных образований занимают 37,9 %.